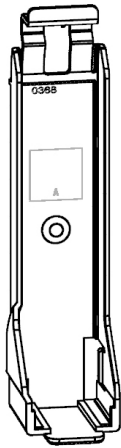


- CARTCLIP® wurde entwickelt, um Inkjet-Patronen sicher zu versiegeln und sie bei Transport und Lagerung vor Austrocknung, Beschädigung oder Verunreinigung zu schützen.
- Der Artikel wird zweiteilig unmontiert geliefert (1 Clip + 1 Gel/BluePad).
- Bitte installieren Sie das Gel/BluePad stets mit sauberen und trockenen Händen, wie auf den Abbildungen gezeigt. Die Montage sollte zeitnah vor dem Einsetzen der Patrone erfolgen.
- Vermeiden Sie jegliche Zusatzbehandlung des Gel/BluePads (z. B. Reinigen mit Löse- oder Reinigungsmitteln)
- Halten Sie Clip und Gel/BluePad bis zum Einsetzen der Patrone immer sauber und trocken. Vor Sonnenlicht schützen!

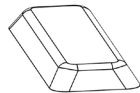
40100081(A/E)

40100084



Clip

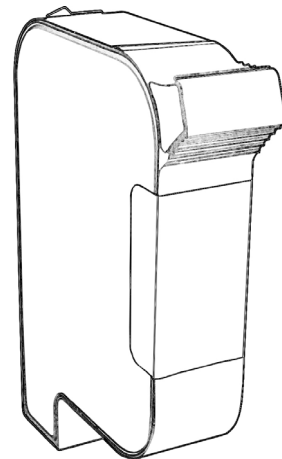
90700368



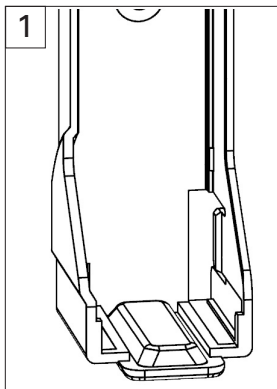
BluePad / GelPad

90700362 / 90700361

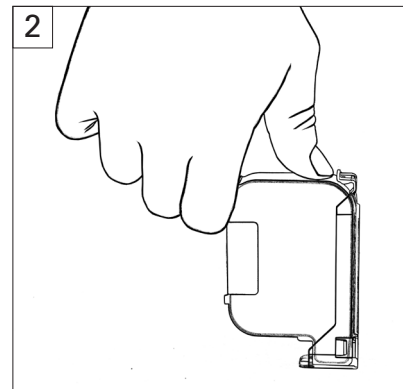
zur Verwendung mit
Hewlett Packard TIJ 2.5



Installationsanweisungen



Montieren Sie die Dichtung mittig in den Clip.



WICHTIG!

Setzen Sie den Druckkopf zügig in den Clip ein. Pressen Sie den Druckkopf einmalig kurz an, wie im Bild gezeigt.

Die Druckköpfe gehören nicht zum Lieferumfang. Anwendungen, Verwendungen und Verarbeitungen der bezogenen Waren sowie deren Prüfung auf ihre Eignung für die beabsichtigten Verfahren und Zwecke liegen ausschließlich in der Verantwortung des Käufers.

Alle Marken in diesem Dokument sind eingetragene Warenzeichen ihrer jeweiligen Eigentümer und dienen nur zur Produktidentifizierung. CARTCLIP® ist ein eingetragenes Warenzeichen lizenziert für die BOWAJET GmbH. Fehler und Änderungen vorbehalten.



Info zur Beschaffenheit der Verpackungsmaterialien