





# PRODUKT INFO

Art-Nr.:	4010 0366 + 4010 0367	
Bezeichnung:	Umbau HP342/300/351 auf volle Kapazität	
Datum / Seite:	12.09.2007 / 1 von 1	

## Umbau HP342/300/351 auf volle Tintenkapazität.

In der Druckerpatrone HP342/300/351 sind Trennwände in den Tintenkammern (s. Abb. 1a). Nach Entfernen der Trennwände durch Ausfräsen oder Ausbrechen kann die volle Kapazität genutzt werden (s. Abb. 1b). In der gelben Tintenkammer entsteht so über der Düsenvorkammer eine tiefliegende Engstelle. Diese Engstelle wird überbrückt durch den speziell geformten Schwamm (s. Abb. 1c). Durch den Einsatz des neuen Schwammes ist die Kammer komplett ausgefüllt. Muster sind auf Wunsch erhältlich.



1a) Aufsicht auf eine geöffnete HP342.

1b) Entfernte Trennwände.

1c) Querschnitt der gelben Tinten-kammer. Schwamm ist eingesetzt.

## Produkte für Druckerpatrone HP342/300/351



**Art-Nr:4010 0366**

Schwamm für die gelbe Tinten-kammer.



**Art-Nr:4010 0367**

Schwamm für die rote und blaue Tinten-kammer. Für den Umbau einer HP342/300/351 werden zwei Schwämme benötigt.

Alle hier genannten Marken sind eingetragene Warenzeichen ihrer jeweiligen Eigentümer und dienen aus-